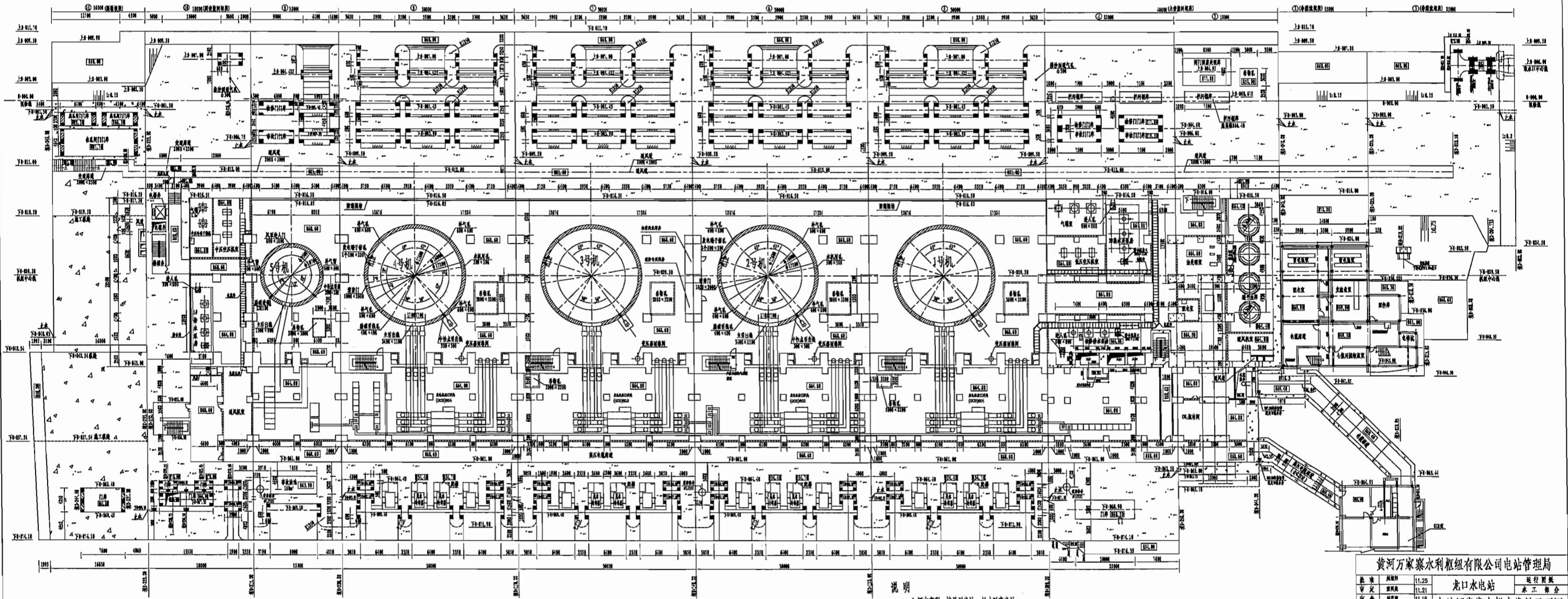



发电机出线层平面图 (II--II)

1:200

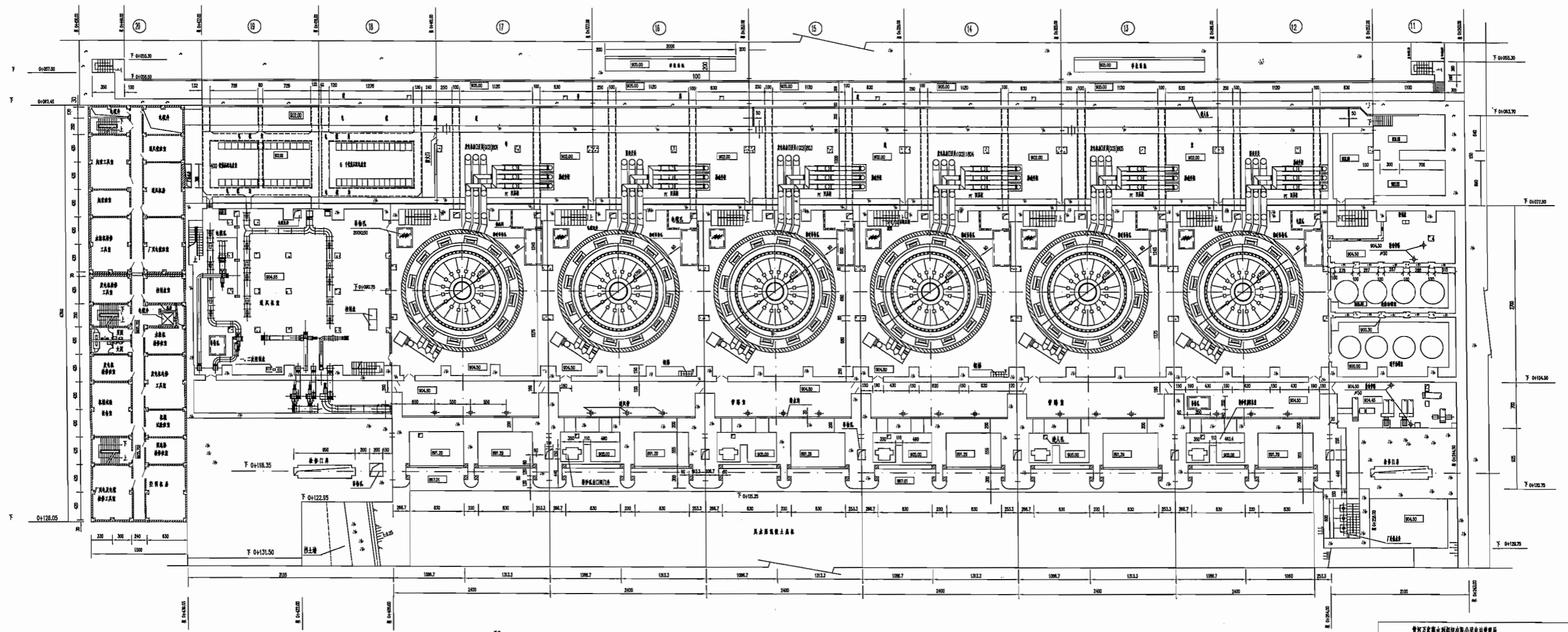


说明

1. 图中高程、桩号以米计, 尺寸以毫米计。
2. 比例尺: 1:1:1:1:1:1

黄河万家寨水利枢纽有限公司电站管理局			
批准	日期	11.25	运行管理
审定	日期	11.21	水工部分
审查	日期	11.18	电站厂房发电机出线层平面图
校核	日期	11.11	
校核	日期	11.07	日期 2013.11.11
制图	日期	11.03	图号 LK-SG-006

电缆层平面图



说明:
 1: 图中各段及图中各段, 其尺寸均以厘米计。
 2: 比例尺: 0 2 4 6 8 10 m 1:200

黄河万家寨水利枢纽有限公司电站管理科			
图名	图号	13.07	设计日期
专业	设计	13.07	设计单位
审核	审核	13.07	设计内容
批准	批准	13.07	设计名称
制图	制图	13.07	设计比例
校对	校对	13.07	设计日期
设计	设计	13.07	设计编号